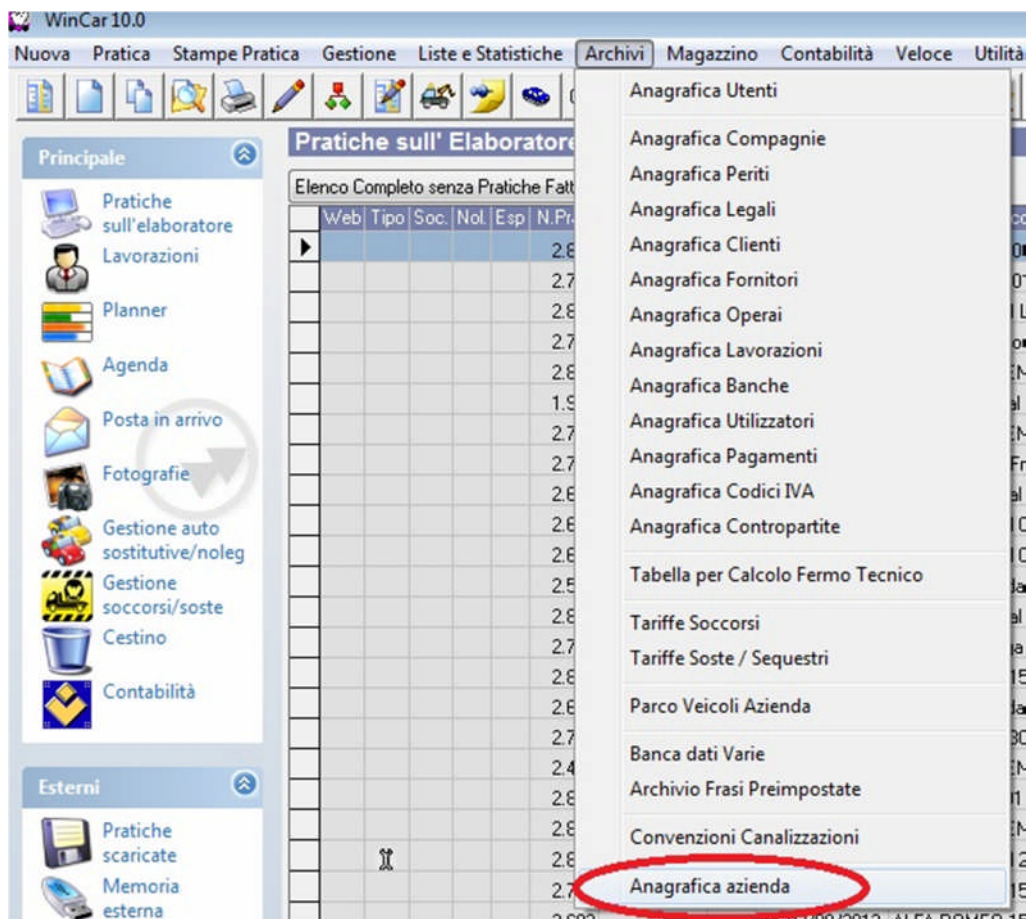
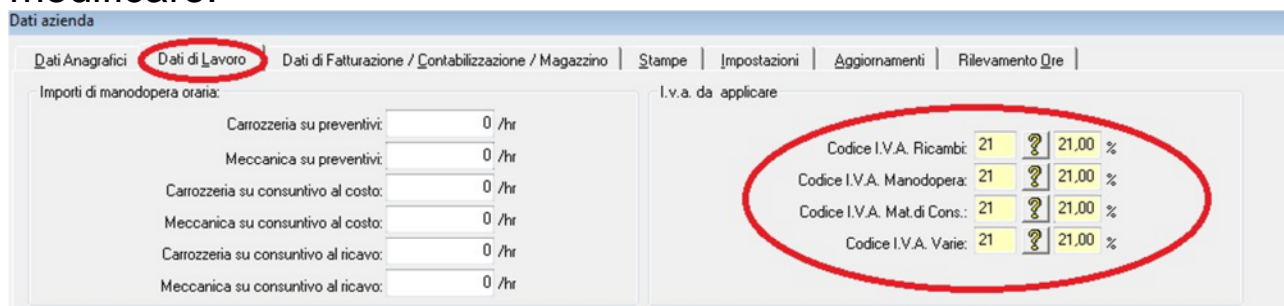


# WINCAR: INSERIMENTO IVA 22%

Dalla schermata principale di Wincar bisogna andare in alto nel menu "Archivi" e aprire "Anagrafica Azienda".

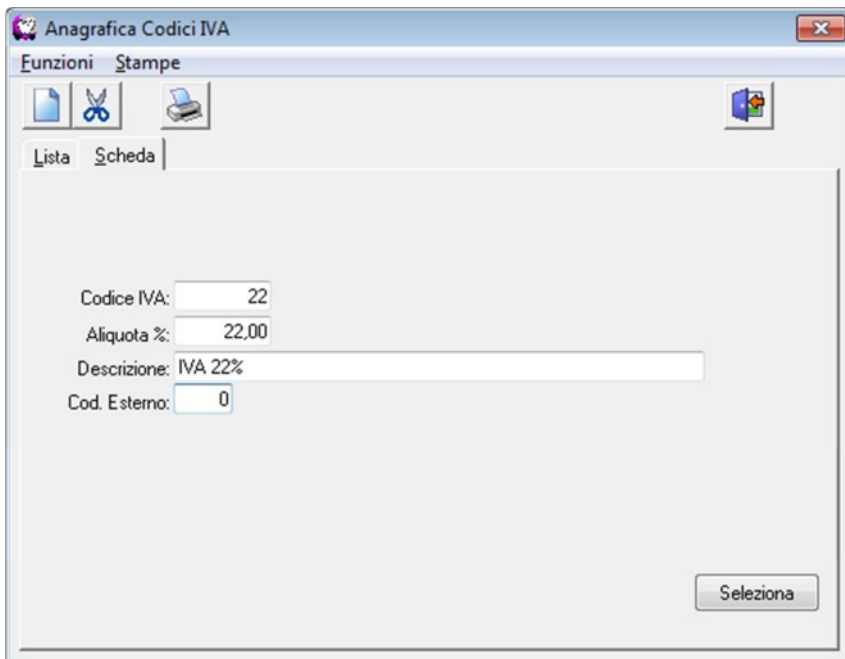
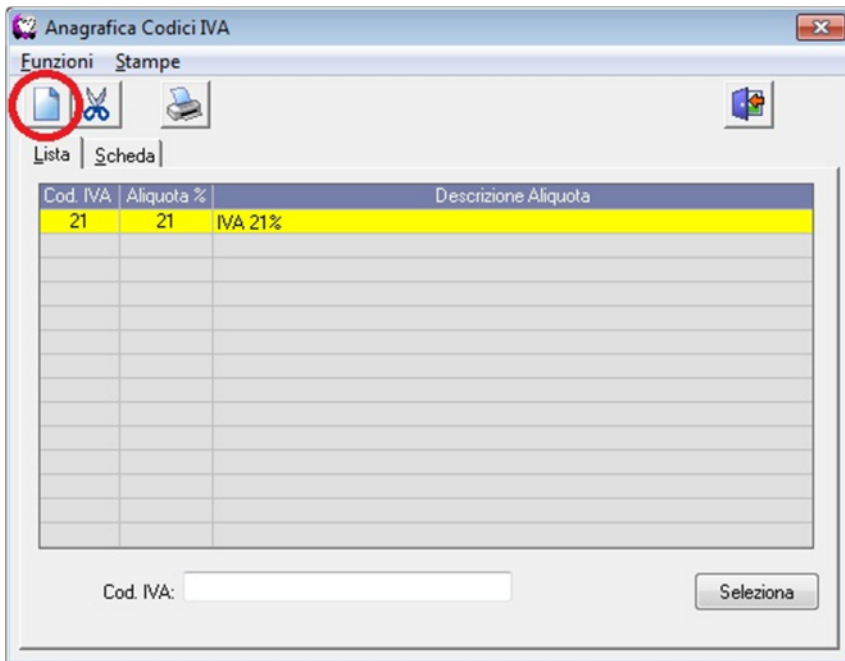


Nella videata che si apre cliccare sulla sezione "dati di lavoro" e sulla destra si vedranno 4 caselle con la percentuale d'iva da modificare.



Per modificare le 4 aliquote bisogna cliccare sul punto interrogativo (ad esempio della prima iva) e caricare dal pulsante

con il foglietto bianco (immagine sotto) un nuovo codice iva con aliquota 22 e poi selezionarlo;  
nel caso di collegamento con gestionale Adhoc impostare anche il codice esterno. Il codice esterno è il codice dell'iva 22% in Adhoc.



(Se il codice 22 è stato già utilizzato per un'altra aliquota, si può utilizzare un altro codice. Il codice non deve essere necessariamente uguale alla percentuale iva ma deve essere diverso da 0).

Per le successive caselle è sufficiente cliccare sul punto interrogativo e selezionare l'iva 22 caricata.

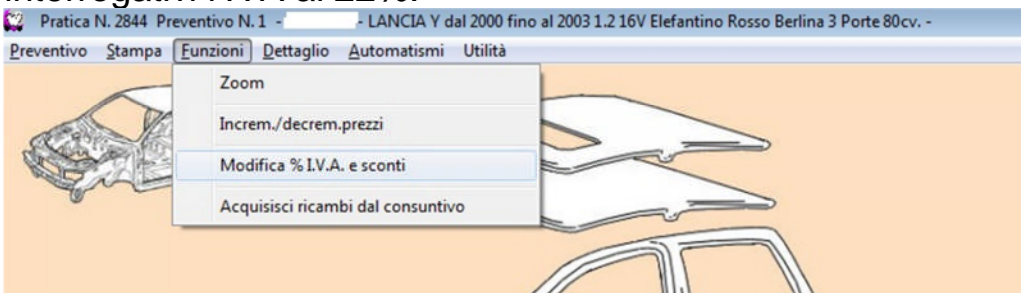
The screenshot shows the 'Dati azienda' window with several tabs: 'Dati Anagrafici', 'Dati di Lavoro', 'Dati di Fatturazione / Contabilizzazione / Magazzino', 'Stampe', 'Impostazioni', 'Aggiornamenti', and 'Rilevamento Ore'. The 'Impostazioni' tab is active, showing 'Importi di manodopera oraria' on the left and 'I.v.a. da applicare' on the right. The 'I.v.a. da applicare' section contains a table with four rows, each with a code, a dropdown menu, and a percentage. The dropdown menus for 'Codice I.V.A. Ricambi', 'Codice I.V.A. Manodopera', 'Codice I.V.A. Mat. di Cons.', and 'Codice I.V.A. Varie' all show a question mark icon, which is circled in red in the original image.

Descrizione	Codice	Seleziona	Tassa
Codice I.V.A. Ricambi	22	?	22,00 %
Codice I.V.A. Manodopera	21	?	21,00 %
Codice I.V.A. Mat. di Cons.	21	?	21,00 %
Codice I.V.A. Varie	21	?	21,00 %

Da questo momento tutte le nuove pratiche che verranno create avranno l'iva al 22%

### N.B.:

Per modificare l'IVA sui **VECCHI** preventivi, di cui non è stato emesso alcun documento fiscale, basta aprirli andare su **FUNZIONI** in alto, cliccare su "modifica % IVA e sconti" e nella finestra che si apre selezionare con i 4 punti interrogativi l'IVA al 22%.



The screenshot shows the '% I.V.A. e sconti' dialog box. It has two main sections: 'I.V.A.' and 'SCONTI'. The 'I.V.A.' section has four rows, each with a code, a dropdown menu, and a percentage. The dropdown menus for 'IVA su ricambi', 'IVA su manodopera', 'IVA su materiali', and 'IVA su varie' all show a question mark icon. The 'SCONTI' section has three rows, each with a label and a percentage field set to 0%.

Descrizione	Codice	Seleziona	Tassa
IVA su ricambi	21	?	21,00 %
IVA su manodopera	21	?	21,00 %
IVA su materiali	21	?	21,00 %
IVA su varie	21	?	21,00 %

Descrizione	Valore
Sconto su ricambi	0 %
Sconto su manodopera	0 %
Sconto su materiali	0 %